



ポイントを達成すると画面右下にトロフィーが出現します。達成ポイント数によって色が変わります。

- | | | |
|--------------|---|------------------|
| 1,000 ポイント達成 | ⇒ | 銅色 |
| 2,000 ポイント達成 | ⇒ | 銀色 |
| 3,000 ポイント達成 | ⇒ | 金色
(画像は銅色です。) |



トロフィーを押すと、ポイント達成時の達成画面が表示されます。

景品応募に関しては「応募する」を押して下さい。

※元気とやまかがやきウォークの景品抽選応募には最新版（1.6.0 以降）へのバージョンアップが必要です。お手数ですがバージョンアップをお願いいたします。

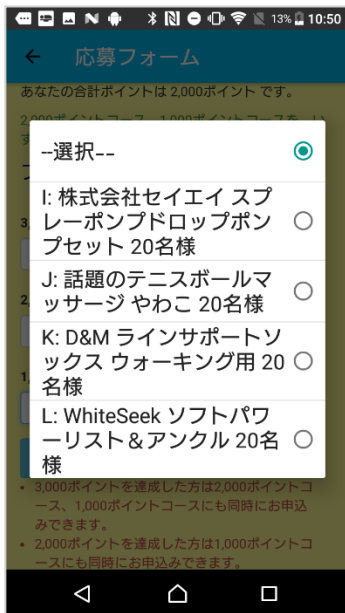


応募期間中（平成 30 年 2 月 1 日（木）から 2 月 28 日（水）まで）は「応募フォーム」からプレゼントに応募できます。

賞品（抽選）については、各コースお一人様 1 回ずつのみご応募いただけます。

【例】3000 ポイント貯めた方は、3000 ポイントコース、2000 ポイントコース、1000 ポイントコース、全て同時にご応募いただけます。

※同じコースを 3 回応募することはできません。



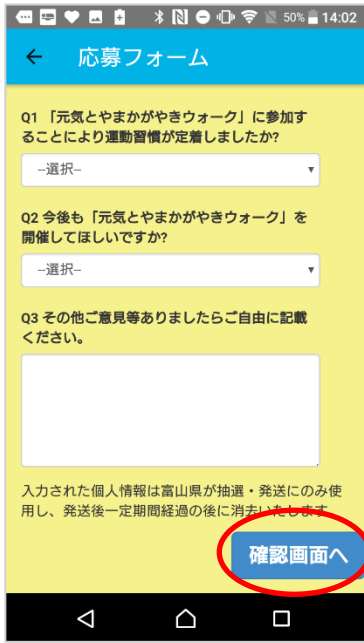
各コースの項目を選択すると、プレゼント名が出てきますので、ご希望のものをお選びください。



「プレゼントを写真で確認する」を押すと、全てのプレゼントの写真を見ることができます。

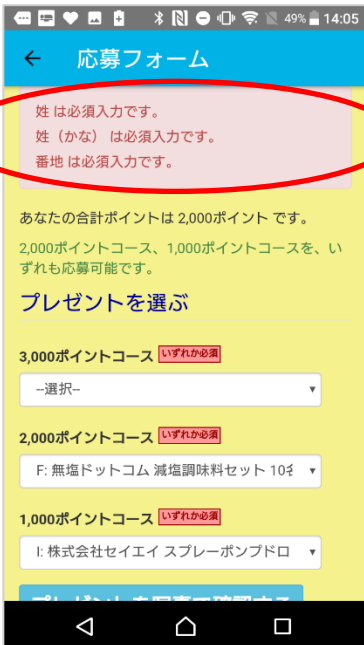


「必須」と付いている項目全てに入力してください。



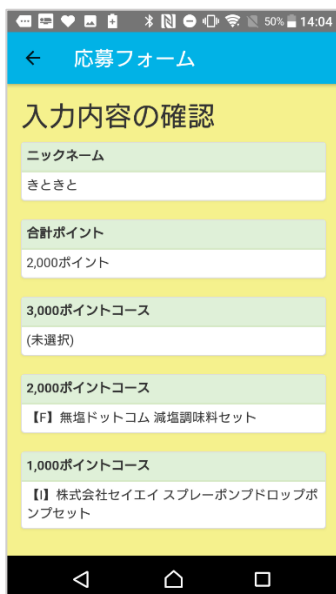
アンケート項目は任意です。今後の参考にさせていただきます。

全ての「必須」項目に入力した事を確認後、ページ下部の「確認画面へ」を押してください。



「必須」項目が未入力・または入力間違いがあった場合、先には進めません。ページ上部に未入力の項目が表示されますのでご確認ください。

修正後、「確認画面へ」を押してください。



入力内容の確認のページになります。

前のページで入力した内容に間違いがないかご確認ください。

このスクリーンショットは、応募フォームの入力画面を示しています。上部には「応募フォーム」というタイトルと戻るボタンがあります。メールアドレスの入力欄には「horita@curecode.jp」が記載されています。アンケートセクションには、Q1「運動習慣が定着した」、Q2「開催してほしい」、Q3「未回答」の3つの質問があります。下部には「応募受付完了時にメールが届きます。アドレスの入力まちがいが多いですので念のためもう一度ご確認ください。」というメッセージと、「入力画面に戻る」と「応募する」の2つのボタンがあります。「応募する」ボタンは赤い円で囲まれています。

全て確認が完了しましたら、「応募する」を押してください。

このスクリーンショットは、応募完了後の画面を示しています。上部には「応募フォーム」というタイトルと戻るボタンがあります。中央には「応募完了」という大きな文字と「応募を受け付けました。」というメッセージがあります。下部には「下記のコースで応募を受け付けました。」と、3つのコースがリストアップされています：3,000ポイントコース（未選択）、2,000ポイントコース（【F】無塩ドットコム 減塩調味料セット）、1,000ポイントコース（【I】株式会社セイエイ スプレーボンブドロップボンブセット）。最下部には「当選発表について」とあり、「平成30年3月末頃、プレゼントの発送をもって発表」という情報が記載されています。

応募完了のページが表示されたら、応募が完了しております。後にご指定のメールアドレスにメールが届きますので、ご確認ください。

※当選結果のメール通知等は行っておりません。プレゼントの発送をもってお知らせとさせていただきます。